

Kui ratas varastati

- Kui ratas sinu käest röövitakse, tee kõva kisa ning anna juhtunust märku. See pole koht piinikust tunda, küll aga võid hiljem kahetseda, et häält ei teinud. Inimesed su ümber sekkuvad kindlasti, kui nad saavad aru, et asi on tõsine.
- Kui tead, et ratas on äsja varastatud, helista kohe 112. Mõnikord õnnestub politseipatrulli abiga ratas kiiresti tagasi saada. Kindlasti küsi möödujatel, kas nad nägid midagi. Tasub ka ise ümbruskonnas liikuda ning nurgataguste ja põõsaste vastu huvi tunda – vahel jätab varas ratta mõneks ajaks varjulisse kohta peitu, et sellele hiljem järele tulla.
- Kindlasti tee politseile avaldus, külasta pandimaju ja hoiu silm peal interneti müügikeskkondadel.
- Anna politseile rattaraami number, ratta pass, ostutšekk, foto rattast, aga näiteks ka rattaostu kinnitav pangaväljavõte või rattahoolduse tšekk – needki näitavad, et oled õige omanik.
- Külasta politsei veebikodu, kus asub leitud rataste register koos fotodega. Kui tunned oma ratta ära, pöördu jaoskonda. Üldjuhul võtab politsei avalduse esitanud omanikuga ratta leidmise korral ise ühendust, aga mõnikord on omaniku antud info liiga napp, et teda ja leitud ratast seostada. Seetõttu on kasulik ise registrit sirvida.
- Kui leidsid kuulutuse, kus müüakse varastatud ratast, ära mine müüjaga kohtuma, vaid võta kohe politseiga ühendust.

Minu rattaraami kood:

Tee kindlasti politseile avaldus!

Politsei leitud rataste registris on pidevalt üle saja ratta. Enamik neist on varastelt tagasi võetud rattad, mille omanikku pole võimalik tuvastada, sest ta pole politseisse pöördunud. Tee kindlasti avaldus, nii suurendad tublisti võimalust, et saad oma kahe rattalise sõbra tagasi.

Arvatava kokkostja käest leitud rattad, mille varguse kohta pole avaldust tehtud, jäävad kokkuostjale. Teisisõnu: kui sa avaldust ei tee, toetad kaude kuritegevust. Kui iga varguse puhul tehtaks politseile avaldus, saaks palju rohkem omanikke ratta tagasi ning rattavargused ei tasuks end nii hästi ära.

Ühtlasi aitab avalduse kirjutamine tõestada ratta leidmise korral seda, et sina oled õige omanik. Kui sa avaldust ei tee ja tunned tänaval oma ratta ära, on võimalik, et ratas jääb uuele omanikule – kui ei suudeta tõestada, et uus omanik on vargusega seotud.

Viidad

Loe lisaks rattavarguste kohta:
kuriteoennetus.ee/rattavargused

Avaldus politseile:
politsei.ee > [Teenused](#) > [Politseile avalduse esitamine](#)

Politsei leitud esemete register:
politsei.ee > [Politsei palub abi](#) > [Leitud esemete tagastamisel](#)



JUSTIITSMINISTEERIUM



Ratas
puketu

Jalgratturi meelespea

Hea rattur


Eestis varastatakse aastas üle 10 000 jalgratta. Kuna inimesi on palju ning ka rattaid on üha rohkem, ei puutu meist enamik rattavargustega siiski igal aastal kokku. Kui aga ratas on läinud, on meel must ja pahandust palju. Meie hulgas on inimesi, kes tahavad ja oskavad rattaid varastada, ja ühel päeval võib neile huvi pakkuda just sinu ratas. Tasub meeles pidada, et palju rattaid varastatakse ka lihtsalt seetõttu, et seda on nii mugav ja lihtne teha.

Selleks et ratas jääks sulle kindlasti alles, tasub järgida mõningaid soovitusi.

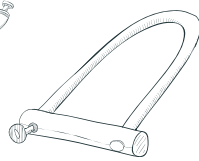
Turvalist sõitu!

Osta vastupidav lukk

- Ratast ostes ära hoi luku pealt kokku. Kindlasti osta lukk rattapoest ja küsi klienditeenindajalt nõu. Eelista lukke, mille lõhkumiskindlust on kontrollitud.
- Iga kalliskukk ei ole turvaline, kuid kindlasti ei pea odav lukk varga tangidele vastu. Aga loomulikult on mis tahes lukk parem kui lukustamata ratas.



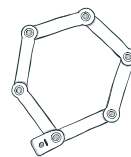
Trosslukk



U-lukk



Kettlukk



Lülilukk



Ratast ostes

Ratas tasub osta pangakaardi või ülekandega – nii jääb ostutehingust ja müüjast jälg.

Kasutatud ratas osta ainult siis, kui oled veendunud, et see pole varastatud. Kõige parem tõend selle kohta on rattapass koos ostudokumentidega. Kui müüja on võõras inimene, talleta kindlasti tema nimi ja kontaktandmed.

Säilita kõik ostudokumendid. Hoi aialles ka lisavarustuse ostuinfo. Varguse korral ning politseisse või kindlustusse pöördumisel on see info oluline.

Pärast ostu tee rattast kohe pildid ja hoi need alles.

Kirjuta üles rattaraami number. See asub tavaliselt pedaalide lähistel raami maapoolsel küljel. Võid ka sellest foto teha.

Kui sul on kodukindlustus, uuri, kas see hõlmab ka rattavargust. Sageli see nii on, ka tänavalt varastatud ratta puhul.

Ratast kasutades

Arvesta sellega, et sinu ja varga hinnang ratta väärtuse kohta ei pruugi kokku langeda. Uute ja kalliste rataste kõrval varastatakse palju lihtsaid ja kasutatud rattaid. Ratta väärtusest olulisem on see, kui lihtne on ratast varastada.

- Lukusta ratas ka siis, kui eemaldud vaid paariks minutiks. Statistika näitab, et veerand avalikus kohas varastatud ratastest ei olnud lukustatud.
- Kõige parem on see, kui lukustad ratta kahe eri tüüpi lukuga läbi mõlema ratta ja raami. Ära kunagi lukusta ratast ainult läbi esiratta.
- Kui sul on üks lukk ja rattad on kiirkinnitusega, võta esiratas alt ära ja tõsta tagaratta kõrvale. Lukusta mõlemad rattad ja raam – nii on kindel, et ka rattad jäävad alles.
- Kui võimalik, võta ratta juurest lahkudes sadul kaasa. Sadulata ratas ei ole vargale nii ahvatlev.
- Ratast lukustades jälg, et luku südamik oleks maapinna poole ja lukk oleks tihedalt ratta ümber, eriti U-luku puhul. Sel juhul ei ole võimalik panna kangi raami ja posti vahele ja lukku purustada.

- Luku südamik ei tohi olla vastu maad, sest nii on võimalik see kangi või haamriga purustada.
- Veendu, et see, mille külge ratta kinnitad, oleks kindel ja tugev. Ei sobi näiteks post, millest saab ratta koos lukuga üle tõsta, ega ka kruvidega kinnitatud rattahoidja.
- Avalikus kohas pargi ratas rahvarohkesse kohta ja kaamera vaatevälja. Kuid pea meeles, et jalakäijad ega kaamera ei asenda rattalukku – nad ei ole garantii, aga võivad aidata rattavarast tuvastada.
- Anna ratast kasutada vaid neile, keda tead ja tunned. Võõrast inimest, kes soovib sinu ratast vaid proovimise nimel laenata, ära usalda.
- Kui hoiad ratast esimese või teise korruse rõdul, siis jälg, et sinna väljastpoolt ligi ei pääseks.
- Keldris, panipaigas või garaažis hoi ratast nii, et see silma ei paista. Pane ratas lukku ka siis, kui pargid selle lukustatud ukse taha.
- Ära jäta ratast pikemaks ajaks trepikotta – see on üks varaste lemmikkohti, kus nad saavad tihti segamatult tegutseda.

